

# ხორბლის წარმოების საინვესტიციო შესაძლებლობები



საქართველო ხორბლის წარმოების პირველად კვრას წარმოადგენს, რაც დასტურდება იმ ფაქტით, რომ მსოფლიოში ცნობილი ხორბლის 27 სახეობიდან საქართველოში აღმოჩენილი და აღწერილია 14 სახეობა, მათ შორის, 5 ენდემურია, რომლებიც მსოფლიოს არც ერთ ქვეყანაში არ არის აღმოჩენილი. მიუხედავად იმისა, რომ ქართული ენდემური ჯიშებისათვის უმეტესად დამახასიათებელია დაბალი მოსავლიანობა, რაც კომერციული თვალსაზრისით ერთ-ერთი მიზეზია მათი წარმოებიდან თანდათანობით გაქრობისა და გადაშენების საშიშროების წარმოქმნის, უნიკალური ჯიშობრივი და ხარისხობრივი თვისებების

გამო, ისინი მდიდარ გენეტიკურ მასალას წარმოადგენს და მნიშვნელოვანია სამეცნიერო კვლევებისათვის. თუმცა არსებობს მაღალი საშუალო მოსავლიანობის ცალკეული შემთხვევებიც. საქართველო ხორბლის ნეტო იმპორტიორი ქვეყანაა და, შესაბამისად, დიდი რაოდენობით ხორციელდება იმპორტი. ხორბლის თვითმარუნველყოფის კოეფიციენტი ბოლო წლებში ძალიან დაბალია. არსებული სტატისტიკური მონაცემების მიხედვით, 2014 წელს აღნიშნულმა მაჩვენებელმა 8% შეადგინა. ხორბლის ძირითადი მწარმოებელი რეგიონებია: კახეთი,

ქვემო ქართლი და შიდა ქართლი. ადგილობრივი ხორბალი ბაზარზე ძირითადად ხელმისაწვდომია ივლისის და აგვისტოს თვეში. ივლისის ბოლომდე ხორბლის მოსავლის აღება მთავრდება კახეთში და ქვემო ქართლში, ხოლო შიდა ქართლში და სამცხე-ჯავახეთში, აგვისტოში. საქართველოში, ხორბლის სავაჭარო მოსავლიანობა დაბალია არასაკმარისი ცოდნის, დაბალხარისხიანი სათესლე მასალის გამოყენების და აგრეთვე კურონების დროული გაუქმების გამო.

## საინვესტიციო შესაძლებლობები

- მაღალკონდიციური თესლის წარმოება/მიწოდება
- თანამედროვე ტექნოლოგიებით ხორბლის წარმოების განვითარება
- წარმოების საშუალებების მიწოდება (მცენარეთა დაცვის საშუალებები, სასუქები და სხვა)
- სასოფლო-სამეურნეო მანქანა-დანადგარებისა და ხელსაწყოების მიწოდება
- გადამამუშავებელი მოწყობილობების მიწოდება
- მარცვლეულის ელვატორებისთვის მომსახურების მიწოდება

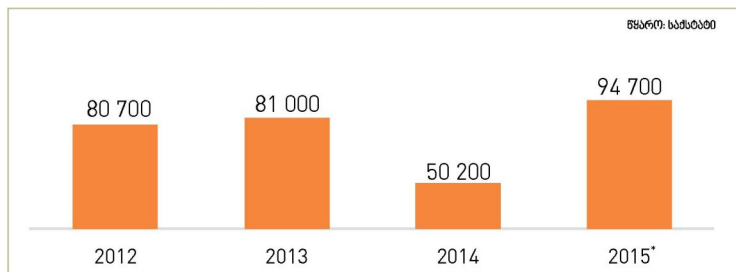
## თესვის და მოსავლის აღების პერიოდები

თვეები	I	II	III	IV	V	VI	VII	VIII	IX	X	XI	XII
თესვა												
მოსავლის აღება												

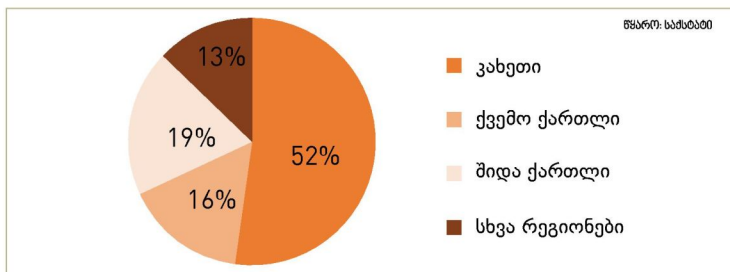
## მოსავლიანობა

საქართველოში მოსავლიანობის პროცენტული წილი სხვა ქვეყნების მოსავლიანობასთან მიმართებაში	სომხეთი	აზერბაიჯანი	თურქეთი	ევროკავშირი
	59%	69%	65%	33%

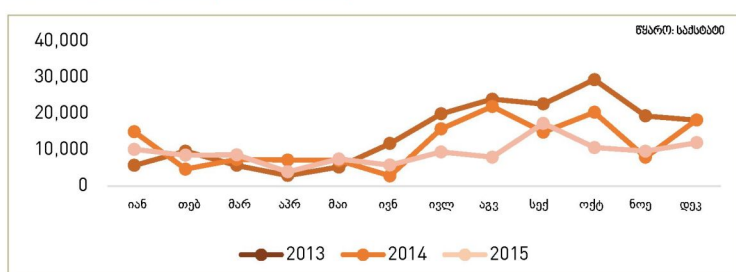
## წარმოება წლების მიხედვით (ტონა)



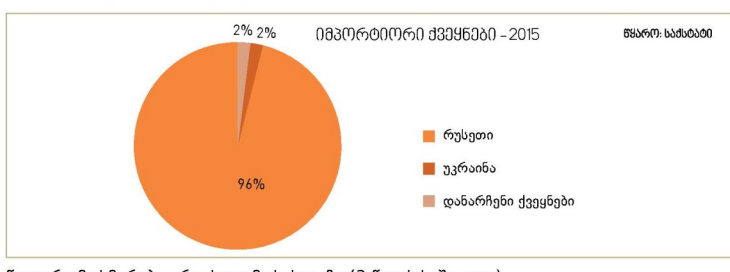
## წარმოება რეგიონების მიხედვით



## იმაორტი თვეების მიხედვით (1000 აშშ დოლარი)



## ძირითადი იმპორტიორი ქვეყნები



## ქვემო-იმპორტი წლების მიხედვით (1000 აშშ დოლარი)



ფინანსური მაჩვენებლები*	
ფართობი	13ა
საწყისი საინვესტიციო კაპიტალი (მიწის ფასი)	5 000 ლარი
უკუშვების პერიოდი	მე-5 წელი
IRR (მ წელი)	13 %

წლიური მოხმარება ერთ სულ მოსახლეზე (3 წლის საშუალო) ერთ სულ მოსახლეზე ხორბლის წლიური მოხმარება შეადგენს 110 კგ-ს