



კიტრის წარმოების საინვესტიციო შესაძლებლობები



საქართველოში ბოსტნეული კულტურების წარმოებულ რაოდენობის მიხედვით კიტრი მეორე ადგილზეა. ქვეყანაში არსებული ხელსაყრელი კლიმატური პირობები და კიტრის მაღალი კვებითი მახასიათებლები კიტრის არასეზონური წარმოების განვითარების კონკურენტულ უპირატესობას წარმოადგენს.

კიტრის ძირითადი მწარმოებელი რეგიონებია: კახეთი, ქვემო ქართლი და იმერეთი. ადგილობრივ კიტრის წარმოება კახეთის რეგიონში იწყება მაისის დასაწყისში. ქვემო ქართლის კიტრი ხელმისაწვდომია მაისის ბოლოს. ადგილობრივი კიტრი ბაზარზე აგვისტოს ბოლომდე გვხვდება. მცირე რაოდენობით ადგილობრივი

აპრილში და სექტემბერშიც არის ხელმისაწვდომი. არასეზონური პერიოდის დროს, იანვრიდან მაისის ჩათვლით, კიტრის ფასი მაღალია, რადგან დახურულ გრუნტში წარმოებული ადგილობრივი პროდუქცია არასაკმარისი რაოდენობით მიწოდება ბაზარს.

საინვესტიციო შესაძლებლობები

- ჩითილების წარმოების განვითარება
- წარმოების საშუალებების მიწოდება (სასათბურე კონსტრუქციები, შინის მასალები, გათბობის სისტემები, მცენარეთა დაცვის საშუალებები, სასუქები და სხვა)
- ღია და დახურულ გრუნტში წარმოება
- დამატებითი ღირებულების შესაქმნელად მომსახურების მიწოდება
- სასოფლო-სამეურნეო მანქანა-დანადგარებისა და ხელსაწყოების მიწოდება
- გადამამუშავებელი მოწყობილობებისა და ტექნოლოგიების მიწოდება
- პირველადი და გადამამუშავებული პროდუქციისთვის შესაფუთი მასალების წარმოება (ყუთები, ქილები და სხვა)
- სატყეოთო გადამამუშავების მომსახურების მიწოდება, რომელიც აღჭურვილია კლიმატკონტროლირებადი სისტემებით

წარმოება წლების მიხედვით (ტონა)



წყარო: საქსტატი
* წინასწარი მონაცემები. 2016 წლის დამატებითი მონაცემები ხელმისაწვდომი იქნება 2017 წლის 16 ივნისს შენიშვნა: 2006-2015 წლების გამოკვლევების მერჩვეის ბაზის ძირითად წყაროს წარმოადგენდა 2004 წლის სასოფლო-სამეურნეო აღწერა, ხოლო 2016 წლის გამოკვლევის მერჩვეის ბაზა განახლდა და დაიფუძნა 2014 წლის სასოფლო-სამეურნეო აღწერას. შესაბამისად, 2016 წლის მონაცემები შესაძარის არ არის 2006-2015 წლების მონაცემებთან.

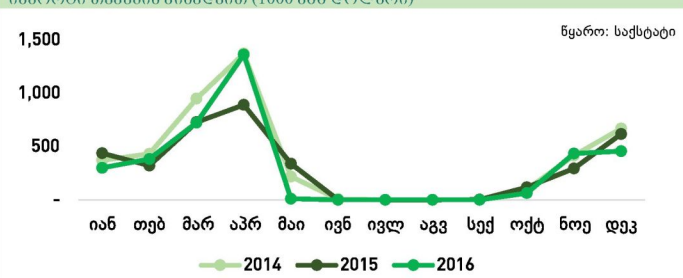
საბნალო სტაბურე ფასები – 2016 (ლარი/კგ)



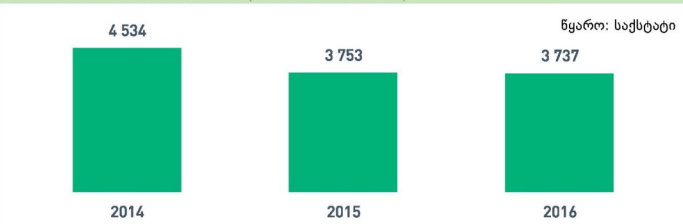
მშპ-ობრივი მშპ-ობრივი მიხედვით (1000 აშშ დოლარი)



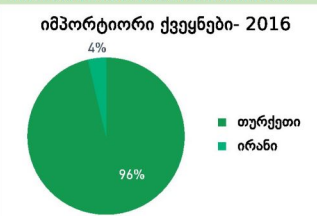
მშპ-ობრივი მშპ-ობრივი მიხედვით (1000 აშშ დოლარი)



მშპ-ობრივი წლების მიხედვით (1000 აშშ დოლარი)



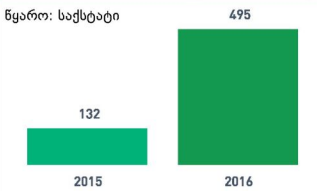
ძირითადი მშპ-ობრივი ქვეყნები



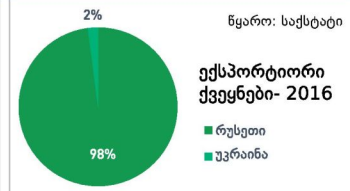
წარმოება რეგიონების მიხედვით



მშპ-ობრივი წლების მიხედვით (1000 აშშ დოლარი)



ძირითადი მშპ-ობრივი ქვეყნები



ფინანსური მაჩვენებლები*	
ფართობი (სათბური)	1 ჰა
საწყისი საინვესტიციო კაპიტალი	1 850 000 ლარი
უკვების პერიოდი	მე-4 წელი
IRR (8 წელი)	22 %

მოსავლიანობა			
საქართველოში მოსავლიანობის პროცენტული წილი სხვა ქვეყნების მოსავლიანობასთან მიმართებაში			
სოფელი	აგრობიზნის	თურქეთი	ევროკავშირი
19%	39%	21%	11%

წყარო: FAOSTAT