

# ბლის წარმოების საინვესტიციო შესაძლებლობები



საქართველოში ბლის ინტენსიური წარმოებისათვის ხელსაყრელი ნიადაგურ-კლიმატური პირობები არსებობს.

ადგილობრივი წარმოების ბალი ბაზარზე მაისიდან ივლისის ჩათვლით არის ხელმისაწვდომი. ბალი ძირითადად იწარმოება ვახეთის, ქვემო ქართლის, შიდა ქართლისა და იმერეთის რეგიონებში.

საქართველოში მხოლოდ რამდენიმე კომერციული დანიშნულების ბლის ბაღი გაშენებული. ბლის კომერციული წარმოება გულისხმობს ინვესტიციების განხორციელებას და მოიცავს ინტენსიური ბაღების გაშენებას, მოვლას, მოსავლის პირველადი დამუშავების ტექნოლოგიების დანერგვას, შესაბამისი რეჟიმით

შენახვა-ტრანსპორტირებას, რაც ხელს უწყობს წარმოების მოცულობის ზრდას და, ამავე დროს, უზრუნველყოფს ხარისხის შენარჩუნების პირობებს.

ბლის წარმოების განვითარება მსოფლიოში ნაგალა და ნახევრად ნაგალა საძირეებით ბაღების გაშენებას ემყარება, რაც განპირობებულია მთელი რიგი უპირატესობებით, კერძოდ: მსხმოიარობაში ადრე შესვლა (მე-2, მე-3 წლიდან), რეგულარული მსხმოიარობა, წარგაობის ზომების შემცირების შედეგად ხელით შრომის შედარებით გაადვილება, წამლობის გაადვილება, ხარისხიანი ნაყოფის მაღალი მოსავალი (80-90%), საპექტარო მოსავლიანობის გაცილებით მაღალი მაჩვენებელი.

## საინვესტიციო შესაძლებლობები

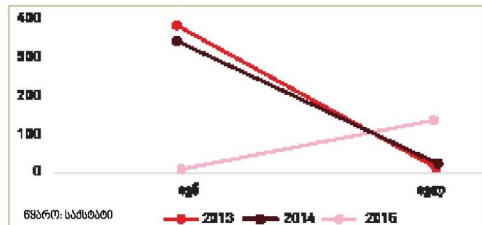
- ხარისხიანი ნერგების წარმოების განვითარება
- წარმოების საშუალებების მიწოდება (მცენარეთა დაცვის საშუალებები, სასუქები და სხვა)
- ტექნოლოგიებისა და მონაცემების მიწოდება კლიმატკონტროლირებადი სასაწყობო შეუნერებებისთვის
- სასოფლო-სამეურნეო მანქანა-დანადგარებისა და ხელსაწყობების მიწოდება
- გადამამუშავებელი მონაცემობებისა და ტექნოლოგიების მიწოდება
- სატვირთო გადაზიდვების მომსახურების მიწოდება, რომელიც აღჭურვილია კლიმატკონტროლირებადი სისტემებით
- ბლის ინტენსიური ბაღების გაშენება
- პროდუქციის შენახვისთვის მომსახურების მიწოდება, რომელიც აღჭურვილია კლიმატკონტროლირებადი სისტემებით
- დამატებითი ღირებულების შესაქმნელად მომსახურების მიწოდება
- პირველადი და გადამამუშავებული პროდუქციისთვის შესაფუთი მასალების წარმოება (ყუთები, ქილები და სხვა)

## დარგვის და მოსავლის აღების პერიოდები

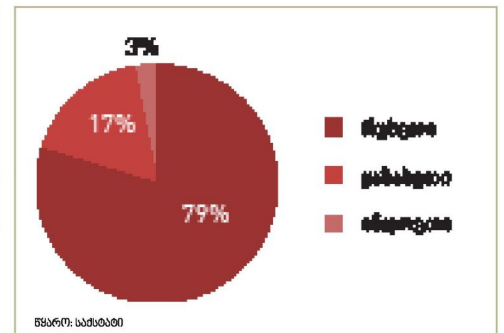
თვეები	I	II	III	IV	V	VI	VII	VIII	IX	X	XI	XII
დარგვა												
მოსავლის აღება												

საქართველოში მოსავლიანობის პროცენტული წილი სხვა ქვეყნების მოსავლიანობასთან მიმართებაში			
სომხეთი	აზერბაიჯანი	თურქეთი	კვიპროსი
50%	84%	39%	84%

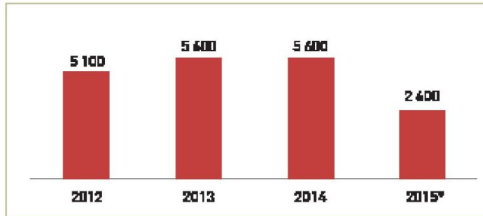
## ქაშპორთი თვეების მიხედვით (1000 აშშ დოლარი)



## ძირითადი საექსპორტო ბაზრები (2015 წელი)

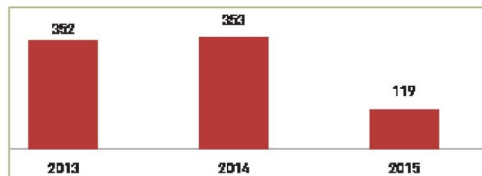


## წარმოება წლების მიხედვით (ტონა)



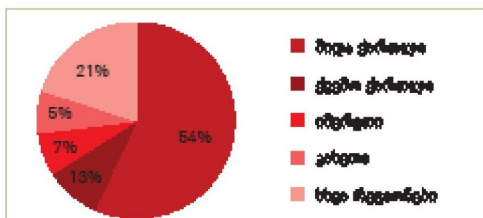
წყარო: სამსახური

## ქაშპორთი წლების მიხედვით (1000 აშშ დოლარი)



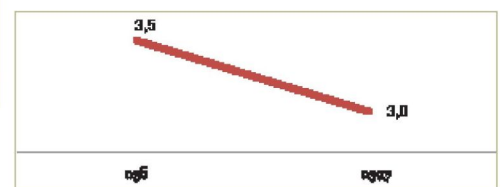
წყარო: სამსახური

## წარმოება რეგიონების მიხედვით



წყარო: სამსახური

## საბაზრო საბაზრო ფასები თვეების მიხედვით - 2015 (ლარი/კგ)



ფინანსური მაჩვენებლები*	
ფართობი (ბაღი)	133
საწყისი საინვესტიციო კაპიტალი	33 980 ლარი
უკუგაბის პერიოდი	მე-6 წელი
IRR (8 წელი)	25 %